





Graues Motorkabel auf 75mm kürzen, oranges auf 70mm kürzen und Buchsen anbringen. Lautsprecherdoppelkabel (75mm lang) nach Foto mit Winkelstecker und Buchsen bestücken. Farbe beliebig.



Motordoppelkabel (95 bzw.90mm lang mit Motoradapter und Stecker bestücken, dazu Litze mit einer schmalen Flachzange in der Buchse quetschen und mit 2,4mm Schrumpfschlauch fixieren.



Dekoderanschlussbelegung:
 Schwarz: Gleis
 Rot: Gleis
 Violett: Lautsprecher
 Blau: Plus (drei Buchsen)



Gelb: Licht hinten
 Weiß: Licht vorne
 Grün: Funktionsausgang 1
 Braun: Funktionsausgang 2

Kabel orange: Motor
 Kabel grau: Motor

Speichercondensator
 Kabel blau: Pluspol
 Kabel grau: Minuspol